



青海直销狭窄扩张器大概费用

发布日期：2025-09-22

内镜下探条扩张术是诊疗食管狭窄的安全有效方法。内镜扩张术或扩张后的食管支架置入术比较有效,但食管支架昂贵和放置移位,且因其与人体组织相容性的关系,在置入一段时间后可能再次发生狭窄。内镜下的扩张诊疗是解除食管贲门狭窄理想的疗法,硅胶探条扩张术,在外力作用下扩张食管腔,使狭窄环周的纤维无法修复的纤维组织组织撕裂松解,狭窄局部肌层断裂,从而使管腔扩大,达到缓解和松弛食管或贲门的目的。因此,内镜下探条扩张术诊疗食管贲门狭窄安全可靠,有效,痛苦小,病人易接受。狭窄扩张器使用后能有效改善吞咽困难程度,且短期随访疗效不错,起效快,成功率高,患者痛苦小且费用少。青海直销狭窄扩张器大概费用




内镜下切开加探条扩张诊疗,二者联合,松解了瘢痕组织,提高了扩张效果,所有患者很后症状全部缓解,取得了满意疗效。另外,为了防止穿孔的发生,行切开术前均行超声内镜检查,证实狭窄段只为黏膜层和黏膜下层的纤维化,而非全层性。操作中还要注意切开深度,如果切口过浅瘢痕松解不彻底会影响疗效,而切口过深可能造成穿孔。在行切开术后,追加探条扩张术,将吻合口直径扩大至15mm[]尽可能减少狭窄再发,术中及术后随访无出血、穿孔、被传染等并发症发生,术后,根据患者吞咽困难程度追加单纯的探条扩张术或联合内镜下切开诊疗,直至症状缓解,均取得了较为满意的临床效果。与多次反复扩张诊疗,及食管支架置入术相比,更容易为患者所接受。青海直销狭窄扩张器大概费用狭窄扩张器在手术过程中若遇到阻力,在没有确定阻力原因和采取纠正措施前,不要推进扩张器。



萨氏探条扩张法诊疗食管狭窄时应该注意：内镜明确狭窄部距门齿距离,操作应在导丝引导下进行,有条件可以在X线下的监视下进行,探条扩张应遵循按照探条号码由小到大续贯增加扩张直径,要避免跳跃式增加扩张器直径,每次诊疗,原则上不应超过使用3根连续扩张探条,动作轻柔,切忌粗暴,阻力较大时,不可强行很用力通过。很大扩张直径和目标取决于诊疗前狭窄的程度、扩张的难易度、病人的耐受性和病人吞咽困难及伴随症状的缓解程度,理想的扩张很大直径不宜超过14mm□病人吞咽困难及伴随症状基本消失,可接近正常或完全正常进行饮食是食管良性狭窄内镜下扩张诊疗的很终目标。

探条适度扩张诊疗放射性食管狭窄安全、疗效确实、手术简单、费用低,适合在基层医院开展。扩张术诊疗食管狭窄通常扩至12.8~15.0mm以上,常见并发症为穿孔、出血、被传染的、反流性食管炎等。由于本研究采取小直径探条适度扩张,很大直径为11mm□不存在严重撕裂情况,并严格规范操作,所以,无穿孔、被传染的、反流性食管炎及心血管意外等并发症发生,所有患者术中只见少量出血,无需处理。适度探条扩张术既安全又能达到诊疗的目的,综上所述,探条适度扩张诊疗放射性食管良性狭窄既安全又能达到诊疗的目的。探条可重复应用,故价格低廉、技术难度小,特别适合在基层医院开展。狭窄扩张器在使用时需根据X线豁内镜观察患者食道或贲门的狭窄情况,选择直径稍大于患者狭窄部位的扩张器。



狭窄形成本身与炎症瘢痕关系密切，扩张诊疗狭窄不是减少炎症，而是机械性撑开，所以应从源头上减少炎症的发生。扩张术前大部分患者吻合口处于充血水肿状态，术前都应给予抑酸、降低炎症等诊疗，药物诊疗可减轻吻合口炎性水肿，提高扩张效果，减少术中、术后出血和疼痛等并发症的发生，术后药物诊疗可减轻瘢痕裂口处新发炎症，提高诊疗效果。术中扩张是手术成功的关键，笔者的经验是选择直径18mm及以上的球囊，球囊扩张应至腰征消失，探条扩张器至少应越过狭窄段5cm且2种方法都应该支撑5-10min待食道中层完全撕裂，减少再次扩张的概率。本研究中有2例患者，因扩张中出现的疼痛不能忍受而停止扩张，时间较短，后续分别在3、6个月进行了再次扩张。19例患者均取得了良好的诊疗效果，17例患者在诊疗后可以完全正常进食，恢复健康率达89.4%，全部患者症状均得到缓解，缓解率达100.0%。狭窄扩张器在使用前，务必充分了解并掌握其技术方法、临床适应症及相关风险。青海直销狭窄扩张器大概费用

狭窄扩张器适用于食管贲门扩张术后吻合口狭窄，贲门失弛缓症，重度反流性食管炎伴狭窄、先天性食管狭窄等。青海直销狭窄扩张器大概费用

探条扩张联合由内分泌腺或内分泌细胞分泌的高效生物活性物质局部注射诊疗食管肉瘤术后吻合口狭窄患者可有效延长扩张间隔时间及吞咽困难进展时间，减少扩张次数。可能是因为狭窄主要是因吻合口组织处出现慢性炎症、组织纤维化造成的瘢痕增生，而倍他米松属糖皮质由内分泌腺或内分泌细胞分泌的高效生物活性物质，能产生抗纤维化作用，且具有效果很强降低炎症效果，当与探条扩张联合诊疗时能降低吻合口瘢痕增生，从而延长扩张间隔时间及吞咽障碍进展时间，并减少扩张次数。综上所述，探条扩张联合由内分泌腺或内分泌细胞分泌的高效生物活性物质局部注射诊疗食管肉瘤术后吻合口狭窄患者可通过提高吞咽功能，缩小扩张直径，从而改善随访结果，且不增加并发症发生率。青海直销狭窄扩张器大概费用

江苏常美医疗器械有限公司是一家有着雄厚实力背景、信誉可靠、励精图治、展望未来、有梦想有目标，有组织有体系的公司，坚持于带领员工在未来的道路上大放光明，携手共画蓝图，在江苏省等地区的机械及行业设备行业中积累了大批忠诚的客户粉丝源，也收获了良好的用户口

碑，为公司的发展奠定的良好的行业基础，也希望未来公司能成为行业的翘楚，努力为行业领域的发展奉献出自己的一份力量，我们相信精益求精的工作态度和不断的完善创新理念以及自强不息，斗志昂扬的企业精神将引领江苏常美医疗器械供应和您一起携手步入辉煌，共创佳绩，一直以来，公司贯彻执行科学管理、创新发展、诚实守信的方针，员工精诚努力，协同奋取，以品质、服务来赢得市场，我们一直在路上！